



Montagehandleiding Profi Deur + Raam



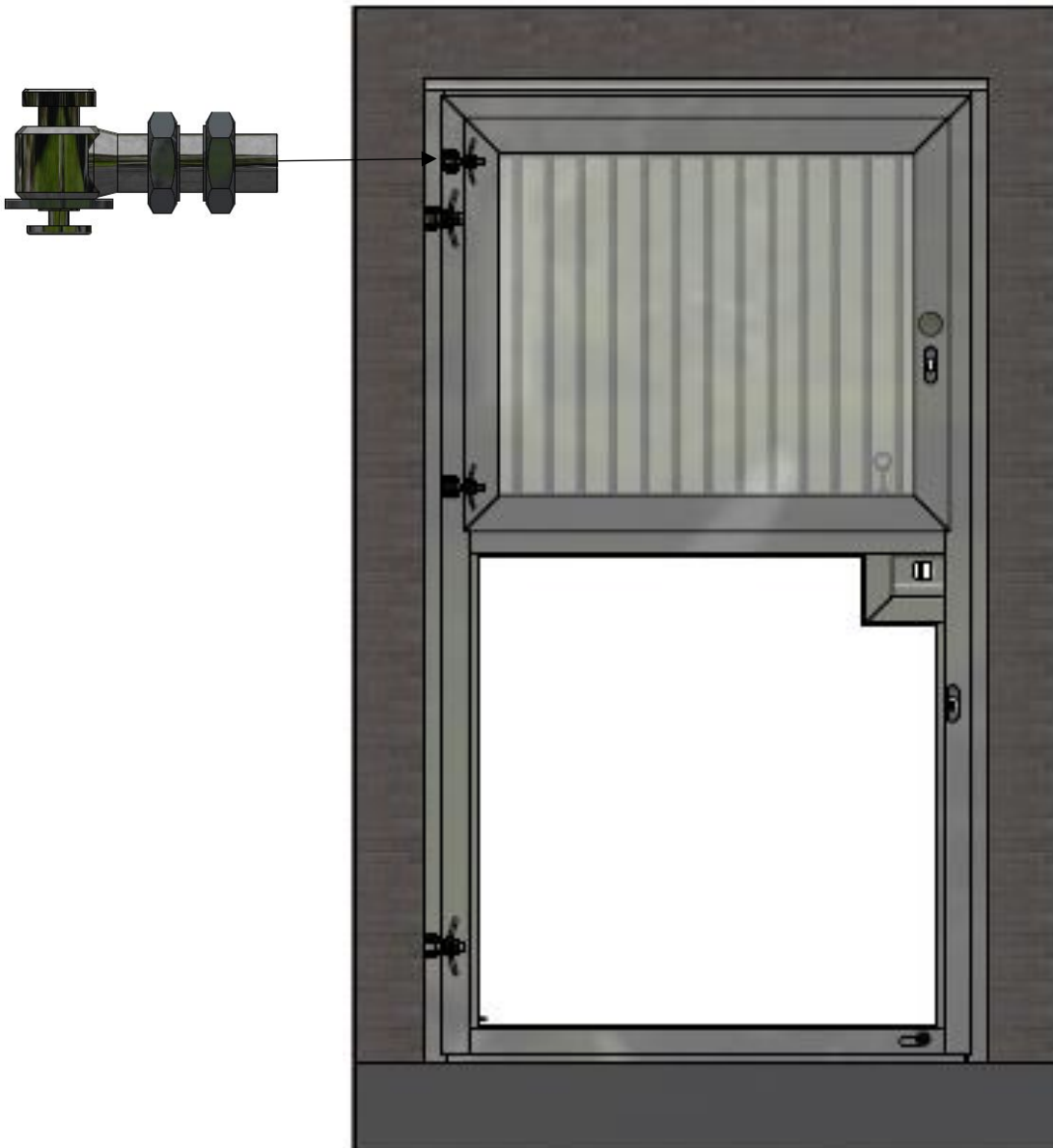
Stap 1: U begint met het monteren van het frame op de muur of wand.



Stap 2: Hang het frame van het raam en de deur in de scharnieren. Plaat vervolgens het vinger en voet slot. Het vingerslot dient u zelf vast te schroeven met zelftappers. Bij het voetslot draait u de knop met schroefdraad in de grondpen.



Stap 3: Plaat het raam in het frame met de scharnieren.



Stap 4: Plaats de planken en sluit af met het plankplaatje. (Planken dienen zelf op maat gemaakt te worden indien nodig)

